



Kommunestyrevalget 2023

Valgprotokoll for valgstyret i  
Sirdal kommune, Agder valgdistrikt

# Kommunestyre- og fylkestingsvalget 2023

## Valgprotokoll for valgstyret - Kommunestyrevalget 2023

Kommune: Sirdal

Valgdistrikt: Agder

År: 2023

---

### Nøkkeltall i valggjennomføringen

Antall stemmeberettigede	1 400
Totalt antall kryss i manntallet	1 107
Oppmøteprosent	79,07 %
Totalt antall godkjente forhåndsstemmegivninger	610
Totalt antall godkjente valgtingsstemmegivninger	497
Totalt antall forkastede stemmegivninger	0
Totalt antall godkjente stemmesedler	1 106
Totalt antall forkastede stemmesedler	0

### Representantfordeling

Parti	Antall
Arbeiderpartiet	6
Senterpartiet	5
Høyre	3
Kristelig Folkeparti	3
Fremskrittspartiet	1
Venstre	1
<b>Sum</b>	<b>19</b>

## A Administrative forhold

### A1 Valgstyret

Sekretær:

Medlemmer (inkl. møtende varamedlemmer):

Navn	Funksjon
LILAND JONNY	Leder
LILAND ISAK	Nestleder
OVEDAL SIRI	Medlem
FIDJELAND SIRI	Medlem
LILAND ANNE KARIN	Medlem

### A2 Valgtinget

Stemmekretser og tid:

Navn på alle kretsene i kommunen

Krets	Åpningstid søndag	Åpningstid mandag
Tonstad		09:00 – 20:00
Sinnes		09:00 – 18:00

## B Foreløpig opptelling av forhåndsstemmer

### B1 Behandling av mottatte forhåndsstemmegivninger

#### B1.1 Totalt mottatte forhåndsstemmegivninger

	Antall stemmegivninger	
	Forkastet	Godkjente
Antall forhåndsstemmegivninger innenriks fra 1. juli til 9. august (tidlig-stemmegivning)	0	8
Antall forhåndsstemmegivninger innenriks fra 10. august	0	592
Antall brevstemmer utenriks	0	10
Antall øvrige forhåndsstemmegivninger utenriks og på Svalbard og Jan Mayen	0	0
Antall i beredskapskonvolutt	0	0
<b>Sum mottatte forhåndsstemmegivninger</b>	<b>0</b>	<b>610</b>
<b>Totalt antall</b>	<b>610</b>	

## B1.2 Behandlede forhåndsstemmegivninger

Forkastelser	Innenriks	Utenriks
Velgeren er ikke innført i manntallet i kommunen § 10-1 (1) a	0	0
Stemmegivningen inneholder ikke tilstrekkelige opplysninger til å fastslå hvem velgeren er § 10-1 (1) b	0	0
Stemmegivningen er ikke avgitt til rett tid § 10-1 (1) c	0	0
Stemmegivningen er ikke levert til rett stemmemottaker § 10-1 (1) d	0	0
Omslagskonvolutten er åpnet eller forsøkt åpnet § 10-1 (1) e	0	0
Velgeren har allerede avgitt godkjent stemmegivning § 10-1 (1) f	0	0
Stemmegivningen er ikke kommet inn til valgstyret innen kl. 17 dagen etter valgdagen §10-1 (1) g	0	0
Velgeren er ikke innført i manntallet i kommunen § 10-1a (1) a	0	0
Velgeren har allerede avgitt godkjent stemmegivning § 10-1a (1) c	0	0
<b>Sum forkastede forhåndsstemmegivninger</b>	<b>0</b>	<b>0</b>
Godkjente forhåndsstemmegivninger (skal være lik sum av B2.1.1 og B2.2.1)	610	
<b>Totalt antall forhåndsstemmegivninger</b>	<b>610</b>	

## B2 Foreløpig opptelling av forhåndsstemmesedler

### B2.1 Startet senest 4 timer før valglokalene stenger

#### B2.1.1 Behandlede ordinære forhåndsstemmesedler

	Kryss i manntall	Ant. sedler
Godkjente	—	562
Blanke	—	4
Tvilsomme	—	3
<b>Total antall behandlede forhåndsstemmesedler</b>	<b>569</b>	<b>569</b>

#### B2.1.2 Partifordelte forhåndsstemmesedler

Parti	Antall
Høyre	114
Senterpartiet	117
Arbeiderpartiet	202
Fremskrittspartiet	30
Kristelig Folkeparti	69
Venstre	30
<b>Totalt antall partifordelte stemmesedler</b>	<b>562</b>

#### B2.1.3 Merknad

(Årsak til evt. differanse mellom kryss i manntall (B2.1.1) og foreløpig opptelling (B2.1.2) og evt. andre forhold)

--

## B2.2 Opptalt etter kl. 17.00 dagen etter valgdagen (lagt til side og sent innkomne)

### B2.2.1 Behandlede sent innkomne forhåndsstemmesedler

	Kryss i manntall	Ant. sedler
Godkjente	—	44
Blanke	—	0
Tvilsomme	—	0
<b>Total antall sent innkomne forhåndsstemmesedler</b>	<b>41</b>	<b>44</b>

### B2.2.2 Partifordelte sent innkomne forhåndsstemmesedler

Parti	Antall
Høyre	3
Senterpartiet	11
Arbeiderpartiet	14
Fremskrittspartiet	4
Kristelig Folkeparti	7
Venstre	5
<b>Totalt antall partifordelte stemmesedler</b>	<b>44</b>

### B2.2.3 Merknad

(Årsak til evt. differanse mellom kryss i manntall (B2.2.1) og foreløpig opptelling (B2.2.2) og evt. andre forhold)

Ingen kommentar
-----------------

## C Foreløpig optelling av valgtingsstemmer

### C1 Oversikt over stemmer mottatt i alle kretser

Stemmekrets	Sted for foreløpig optelling	Kryss i manntall		Opptalte stemmer		
		Søndag	Mandag	Stemmesedler i urne	I særskilt omslag	I beredskapsomslag
Tonstad	Hos valgstyret	0	328	328	0	0
Sinnes	Hos valgstyret	0	169	169	2	0
<b>Sum</b>		<b>0</b>	<b>497</b>	<b>497</b>	<b>2</b>	<b>0</b>
<b>Sum</b>		<b>497</b>				

#### C1.1 Merknad fra stemmestyrene

<b>Tonstad — valgtingsstemmer ordinære:</b> Ingen kommentarer.
<b>Sinnes — valgtingsstemmer ordinære:</b> Ingen kommentar

## C2 Foreløpig optelling hos stemmestyrene

Det er ikke foretatt foreløpig optelling hos stemmestyrene.

## C3 Stemmegivninger - valgting

### C3.1 Stemmegivning i særskilt omslag

Godkjente	0
Forkastet	0
<b>Total antall stemmegivninger i særskilt omslag</b>	<b>0</b>

### C3.2 Forkastede stemmegivninger i særskilt omslag

Velger ikke i kommunens manntall §10-2(1) a)	0
Velger hadde forhåndsstemt/avgitt allerede godkjent stemme §10-2(1) c)	0
<b>Total antall forkastede stemmegivninger</b>	<b>0</b>

### C3.3 Stemmegivninger i beredskapskonvolutt

Godkjente	0
Forkastet	0
<b>Total antall stemmegivninger i beredskapskonvolutt</b>	<b>0</b>

### C3.4 Forkastede stemmegivninger i beredskapskonvolutt

Velger ikke i kommunens manntall §10-2(1) a)	0
Velger hadde forhåndsstemt/avgitt allerede godkjent stemme §10-2(1) c)	0
<b>Total antall forkastede stemmegivninger</b>	<b>0</b>

### C4 Foreløpig opptelling hos valgstyret

#### C4.1 Antall valgtingsstemmesedler i urne

	Kryss i manntall	Ant. sedler
Godkjente	—	491
Blanke	—	5
Tvilsomme	—	0
<b>Total antall valgtingstemmesedler i urne</b>	<b>497</b>	<b>496</b>

#### C4.2 Partifordelte valgtingsstemmesedler i urne

Parti	Antall
Høyre	90
Senterpartiet	156
Arbeiderpartiet	130
Fremskrittspartiet	16
Kristelig Folkeparti	74
Venstre	25
<b>Totalt antall partifordelte stemmesedler</b>	<b>491</b>

#### C4.3 Merknad

(Årsak til evt. differanse mellom kryss i manntall (C4.1) og foreløpig opptelling (C4.2) og evt. andre forhold)

Vi antar at en velger ikke har stemt ved kommunestyrevalget, men ved fylkesvalget.

#### C4.4 Antall stemmesedler i særskilt omslag

	Kryss i manntall	Ant. sedler
Godkjente	—	0
Blanke	—	0
Tvilsomme	—	0
<b>Total antall stemmesedler i særskilt omslag</b>	<b>0</b>	<b>0</b>

#### C4.5 Partifordelte stemmesedler i særskilt omslag

Parti	Antall
Høyre	0
Senterpartiet	0
Arbeiderpartiet	0
Fremskrittspartiet	0
Kristelig Folkeparti	0
Venstre	0
<b>Totalt antall partifordelte stemmesedler</b>	<b>0</b>

#### C4.6 Merknad

(Årsak til evt. differanse mellom kryss i manntall (C4.4) og foreløpig opptelling (C4.5) og evt. andre forhold)

--

#### C4.7 Antall stemmesedler i beredskapskonvolutt

	Kryss i manntall	Ant. sedler
Godkjente	—	0
Blanke	—	0
Tvilsomme	—	0
<b>Total antall stemmesedler i beredskapskonvolutt</b>	<b>0</b>	<b>0</b>

#### C4.8 Partifordelte stemmesedler i beredskapskonvolutt

Parti	Antall
Høyre	0
Senterpartiet	0
Arbeiderpartiet	0
Fremskrittspartiet	0
Kristelig Folkeparti	0
Venstre	0
<b>Totalt antall partifordelte stemmesedler</b>	<b>0</b>

#### C4.9 Merknad

(Årsak til evt. differanse mellom kryss i manntall (C4.7) og foreløpig opptelling (C4.8) og evt. andre forhold)

--



## D Endelig opptelling

### D1 Forhåndsstemmer

#### D1.1 Opptalte forhåndsstemmesedler

Type	Godkjente	Blanke	Forkastet	Total
Opptalt minst fire timer før valglokalet stenger	562	4	0	566
Opptalt etter kl. 17.00 dagen etter valgdagen	44	0	0	44
<b>Total antall opptalte forhåndsstemmesedler</b>	<b>606</b>	<b>4</b>	<b>0</b>	<b>610</b>

#### D1.2 Forkastede forhåndsstemmesedler

Type forkastelse	Startet senest 4 timer før valglokalene stenger	Opptalt etter stenging
Seddelen manglet off. stempel §10-3(1) a)	0	0
Det fremgår ikke hvilket valg stemmeseddelen gjelder §10-3(1) b)	0	0
Det fremgår ikke hvilket parti eller gruppe velgeren har stemt på §10-3(1) c)	0	0
Partiet eller gruppen stiller ikke liste §10-3(1) d)	0	0
<b>Totalt antall forkastede stemmesedler</b>	<b>0</b>	<b>0</b>

#### D1.3 Godkjente forhåndsstemmesedler fordelt på parti

Parti	Endelig
Høyre	117
Senterpartiet	128
Arbeiderpartiet	216
Fremskrittspartiet	34
Kristelig Folkeparti	76
Venstre	35
<b>Totalt antall partifordelte stemmesedler</b>	<b>606</b>

#### D1.4 Avvik mellom foreløpig og endelig opptelling av forhåndsstemmesedler

Parti	Foreløpig	Endelig	Avvik
Høyre	117	117	0
Senterpartiet	128	128	0
Arbeiderpartiet	216	216	0
Fremskrittspartiet	34	34	0
Kristelig Folkeparti	76	76	0
Venstre	35	35	0
<b>Totalt antall partifordelte stemmesedler</b>	<b>606</b>	<b>606</b>	<b>0</b>

## D1.5 Merknad

(Årsak til evt. differanse mellom foreløpig og endelig opptelling av forhåndsstemmer.)

<b>Hele kommunen — sent innkomne/lagt til side:</b> Godkjent.
<b>Hele kommunen — forhåndsstemmer ordinære:</b> tvisomme sedler er akseptert av valgstyret, behandles senere

## D2 Valgtingsstemmer

### D2.1 Opptalte valgtingsstemmesedler

Type	Godkjente	Blanke	Forkastet	Total
Ordinære	491	5	0	496
Særskilt	0	0	0	0
Beredskap	0	0	0	0
<b>Totalt antall opptalte valgtingsstemmesedler</b>	<b>491</b>	<b>5</b>	<b>0</b>	<b>496</b>

### D2.2 Forkastede valgtingsstemmesedler

Type forkastelse	Ordinære	Særskilt	Beredskap	Total
Seddelen manglet off. stempel §10-3(1) a)	0	0	0	0
Det fremgår ikke hvilket valg stemmeseddelen gjelder §10-3(1) b)	0	0	0	0
Det fremgår ikke hvilket parti eller gruppe velgeren har stemt på §10-3(1) c)	0	0	0	0
Partiet eller gruppen stiller ikke liste §10-3(1) d)	0	0	0	0
<b>Totalt forkastede stemmesedler</b>	<b>0</b>	<b>0</b>	<b>0</b>	<b>0</b>

### D2.3 Godkjente valgtingsstemmesedler fordelt på parti

Parti	Endelig
Høyre	90
Senterpartiet	156
Arbeiderpartiet	130
Fremskrittspartiet	16
Kristelig Folkeparti	74
Venstre	25
<b>Totalt antall partifordelte stemmesedler</b>	<b>491</b>

## D2.4 Avvik mellom foreløpig og endelig opptelling av ordinære valgtingsstemmesedler

Parti	Foreløpig	Endelig	Avvik
Høyre	90	90	0
Senterpartiet	156	156	0
Arbeiderpartiet	130	130	0
Fremskrittspartiet	16	16	0
Kristelig Folkeparti	74	74	0
Venstre	25	25	0
<b>Totalt antall partifordelte stemmesedler</b>	<b>491</b>	<b>491</b>	<b>0</b>

## D2.5 Merknad

(Årsak til evt. differanse mellom foreløpig og endelig opptelling av valgtingsstemmer)

<b>Hele kommunen — valgtingsstemmer ordinære:</b> Ingen kommentarer
--

## D3 Totaloversikt over antall stemmesedler fordelt på parti

Parti	Forhånd	Valgting	Total
Høyre	117	90	207
Senterpartiet	128	156	284
Arbeiderpartiet	216	130	346
Fremskrittspartiet	34	16	50
Kristelig Folkeparti	76	74	150
Venstre	35	25	60
<b>Totalt antall partifordelte stemmesedler</b>	<b>606</b>	<b>491</b>	<b>1 097</b>

## E Valgoppgjør

### E1 Mandatfordeling

#### E1.1 Beregning av listestemmetall og antall mandater til listene

Høyre		
<b>Antall stemmesedler x antall kst.repr.= 207 x 19</b>		3933
<b>Slengere:</b>	<b>Mottatt:</b>	193
	<b>Avgitt:</b>	191
<b>Listestemmetall:</b>		3935
1. div	1.4	2 810,714286
2. div	3.0	1 311,666667
3. div	5.0	787,000000
4. div	7.0	562,142857
5. div	9.0	437,222222
6. div	11.0	357,727273
7. div	13.0	302,692308
8. div	15.0	262,333333
9. div	17.0	231,470588
10. div	19.0	207,105263
11. div	21.0	187,380952
12. div	23.0	171,086957
13. div	25.0	157,400000
14. div	27.0	145,740741
15. div	29.0	135,689655
16. div	31.0	126,935484
17. div	33.0	119,242424
18. div	35.0	112,428571
19. div	37.0	106,351351
20. div	39.0	100,897436
21. div	41.0	95,975610
22. div	43.0	91,511628
23. div	45.0	87,444444
24. div	47.0	83,723404
25. div	49.0	80,306122

Senterpartiet		
<b>Antall stemmesedler x antall kst.repr.= 284 x 19</b>		5396
<b>Slengere:</b>	<b>Mottatt:</b>	144
	<b>Avgitt:</b>	346
<b>Listestemmetall:</b>		5194
1. div	1.4	3 710,000000
2. div	3.0	1 731,333333

3. div	5.0	1 038,800000
4. div	7.0	742,000000
5. div	9.0	577,111111
6. div	11.0	472,181818
7. div	13.0	399,538462
8. div	15.0	346,266667
9. div	17.0	305,529412
10. div	19.0	273,368421
11. div	21.0	247,333333
12. div	23.0	225,826087
13. div	25.0	207,760000
14. div	27.0	192,370370
15. div	29.0	179,103448

<b>Arbeiderpartiet</b>		
<b>Antall stemmesedler x antall kst.repr.= 346 x 19</b>		6574
<b>Slengere:</b>	<b>Mottatt:</b>	293
	<b>Avgitt:</b>	138
<b>Listestemmetall:</b>		6729
1. div	1.4	4 806,428571
2. div	3.0	2 243,000000
3. div	5.0	1 345,800000
4. div	7.0	961,285714
5. div	9.0	747,666667
6. div	11.0	611,727273
7. div	13.0	517,615385
8. div	15.0	448,600000
9. div	17.0	395,823529
10. div	19.0	354,157895
11. div	21.0	320,428571
12. div	23.0	292,565217
13. div	25.0	269,160000
14. div	27.0	249,222222
15. div	29.0	232,034483
16. div	31.0	217,064516
17. div	33.0	203,909091
18. div	35.0	192,257143
19. div	37.0	181,864865
20. div	39.0	172,538462

<b>Fremskrittspartiet</b>
---------------------------

<b>Antall stemmesedler x antall kst.repr.= 50 x 19</b>		950
<b>Slengere:</b>	<b>Mottatt:</b>	56
	<b>Avgitt:</b>	31
<b>Listestemmetall:</b>		975
1. div	1.4	696,428571
2. div	3.0	325,000000
3. div	5.0	195,000000
4. div	7.0	139,285714
5. div	9.0	108,333333
6. div	11.0	88,636364
7. div	13.0	75,000000

<b>Kristelig Folkeparti</b>		
<b>Antall stemmesedler x antall kst.repr.= 150 x 19</b>		2850
<b>Slengere:</b>	<b>Mottatt:</b>	146
	<b>Avgitt:</b>	107
<b>Listestemmetall:</b>		2889
1. div	1.4	2 063,571429
2. div	3.0	963,000000
3. div	5.0	577,800000
4. div	7.0	412,714286
5. div	9.0	321,000000
6. div	11.0	262,636364
7. div	13.0	222,230769
8. div	15.0	192,600000
9. div	17.0	169,941176
10. div	19.0	152,052632
11. div	21.0	137,571429
12. div	23.0	125,608696
13. div	25.0	115,560000
14. div	27.0	107,000000
15. div	29.0	99,620690
16. div	31.0	93,193548

<b>Venstre</b>		
<b>Antall stemmesedler x antall kst.repr.= 60 x 19</b>		1140
<b>Slengere:</b>	<b>Mottatt:</b>	48
	<b>Avgitt:</b>	67
<b>Listestemmetall:</b>		1121
1. div	1.4	800,714286
2. div	3.0	373,666667

3. div	5.0	224,200000
4. div	7.0	160,142857
5. div	9.0	124,555556
6. div	11.0	101,909091
7. div	13.0	86,230769

**Mandatene ble fordelt som følger:**

<b>Mandat nr.:</b>	<b>Parti:</b>	<b>Kvotient:</b>
1	Arbeiderpartiet	4 806,428571
2	Senterpartiet	3 710,000000
3	Høyre	2 810,714286
4	Arbeiderpartiet	2 243,000000
5	Kristelig Folkeparti	2 063,571429
6	Senterpartiet	1 731,333333
7	Arbeiderpartiet	1 345,800000
8	Høyre	1 311,666667
9	Senterpartiet	1 038,800000
10	Kristelig Folkeparti	963,000000
11	Arbeiderpartiet	961,285714
12	Venstre	800,714286
13	Høyre	787,000000
14	Arbeiderpartiet	747,666667
15	Senterpartiet	742,000000
16	Fremskrittspartiet	696,428571
17	Arbeiderpartiet	611,727273
18	Kristelig Folkeparti	577,800000
19	Senterpartiet	577,111111

## E2 Kandidatkåring

### E2.1 Beregning av stemmetillegg og personstemmer

Valglistens navn: Høyre						
Antall stemmesedler: 207						
Stemmetillegg på 25%						
Nr.	Representantens navn	Stemmetillegg	Personstemmer	Slengere	Rettelser totalt	Ny rangering
1	Isak Liland **	0,00	106,00	29,00	135,00	1
2	Terje Moen **	0,00	62,00	18,00	80,00	2
4	Øystein Tjørhom **	0,00	32,00	28,00	60,00	3
9	Tor Sigve Vik *	0,00	19,00	18,00	37,00	4
6	Turid Helen Omlid Fjeldsaa *	0,00	26,00	7,00	33,00	5
5	Lars Enok Wang *	0,00	15,00	14,00	29,00	6
14	Johan Lilledrange Fjeldsaa *	0,00	19,00	9,00	28,00	7
16	Magne Ådneram *	0,00	12,00	14,00	26,00	8
25	Björg Anny Klungland Tjørhom *	0,00	24,00	1,00	25,00	9
12	Elin Liland	0,00	21,00	2,00	23,00	10
3	Mariann Synnøve Lindland Moen	0,00	20,00	2,00	22,00	11
20	Roy Hegre	0,00	7,00	12,00	19,00	12
21	Siri Elisabeth Skagestad	0,00	14,00	5,00	19,00	13
24	Mads Hompland	0,00	10,00	9,00	19,00	14
18	Julie Olsen	0,00	7,00	8,00	15,00	15
10	Stian Hiim	0,00	7,00	6,00	13,00	16
7	Øyvind Moen	0,00	6,00	3,00	9,00	17
13	Geir Birkeland	0,00	7,00	1,00	8,00	18
15	Håvard Haukelid	0,00	6,00	2,00	8,00	19
17	Anders Bethuelen	0,00	6,00	2,00	8,00	20
8	Emilie Holter-Tjørhom	0,00	5,00	1,00	6,00	21
11	Svein Lars Haughom	0,00	2,00	2,00	4,00	22
19	Bård Tjørhom	0,00	2,00	0,00	2,00	23
22	John Haugen	0,00	1,00	0,00	1,00	24
23	Knut Bertin Sinnes	0,00	0,00	0,00	0,00	25



Valglistens navn: Senterpartiet						
Antall stemmesedler: 284						
Stemmetillegg på 25%						
Nr.	Representantens navn	Stemmetillegg	Personstemmer	Slengere	Rettelser totalt	Ny rangering
1	Thor Jørgen Tjørhom **	0,00	144,00	51,00	195,00	1
4	Kari Kvæven **	0,00	84,00	20,00	104,00	2
2	Siri Fidjeland **	0,00	88,00	12,00	100,00	3
5	Kåre Øgård Todnem **	0,00	88,00	12,00	100,00	4
3	Andreas Liland **	0,00	70,00	11,00	81,00	5
13	Torbjørn Haugen *	0,00	42,00	4,00	46,00	6
12	Geir Øystein Tjomlid *	0,00	23,00	8,00	31,00	7
6	Anita Haugen *	0,00	21,00	8,00	29,00	8
9	Inger Johanne Ousdal *	0,00	18,00	3,00	21,00	9
10	Egil Rune Sunde *	0,00	14,00	6,00	20,00	10
7	Sven Haughom *	0,00	17,00	2,00	19,00	11
14	Arnt Åge Skreå *	0,00	14,00	2,00	16,00	12
15	Geir Magne Hadland *	0,00	14,00	1,00	15,00	13
8	Odd Åsbjørn Ousdal	0,00	12,00	1,00	13,00	14
11	Paul Olav Ousdal	0,00	10,00	3,00	13,00	15

Valglistens navn: Arbeiderpartiet						
Antall stemmesedler: 346						
Stemmetillegg på 25%						
Nr.	Representantens navn	Stemmetillegg	Personstemmer	Slengere	Rettelser totalt	Ny rangering
1	Jonny Liland **	0,00	215,00	31,00	246,00	1
3	Rolv Guddal **	0,00	88,00	14,00	102,00	2
6	Astrid Bjordal Rydland **	0,00	22,00	74,00	96,00	3
7	Stein Ivar Sinnes **	0,00	68,00	12,00	80,00	4
2	Siri Ovedal **	0,00	70,00	8,00	78,00	5
19	Andreas Netland **	0,00	14,00	53,00	67,00	6
13	Kåre Ivar Ovedal *	0,00	8,00	58,00	66,00	7
9	Henning Sinnes *	0,00	38,00	16,00	54,00	8
5	Glenn Oliver Josdal *	0,00	37,00	2,00	39,00	9
4	Siv Tone Åsemoen Bjunes *	0,00	32,00	1,00	33,00	10

Nr.	Representantens navn	Stemmetillegg	Personstemmer	Slengere	Rettelser totalt	Ny rangering
8	Thorvald Lindeland *	0,00	28,00	3,00	31,00	11
11	Ole-Erik Vestøl Endrerud *	0,00	20,00	5,00	25,00	12
15	Kåre Lindeland *	0,00	19,00	6,00	25,00	13
10	Ingrid Ovedal-Haugen *	0,00	16,00	2,00	18,00	14
20	Sondre Aasemoen *	0,00	15,00	2,00	17,00	15
16	Gunn Helen Bjunes	0,00	13,00	2,00	15,00	16
17	Gaute Josdal	0,00	11,00	1,00	12,00	17
14	Marte Risnes Hansen	0,00	9,00	2,00	11,00	18
12	Ida Josdal	0,00	10,00	0,00	10,00	19
18	Marta Kinga Piecuch	0,00	4,00	1,00	5,00	20

Valglistens navn: Fremskrittspartiet						
Antall stemmesedler: 50						
Stemmetillegg på 25%						
Nr.	Representantens navn	Stemmetillegg	Personstemmer	Slengere	Rettelser totalt	Ny rangering
1	Morten Ovedal **	0,00	16,00	31,00	47,00	1
4	Kristian Tronstad *	0,00	5,00	12,00	17,00	2
2	Odd Inge Josdal *	0,00	6,00	8,00	14,00	3
3	Jonny Eiesland *	0,00	2,00	1,00	3,00	4
5	Victoria Josdal *	0,00	2,00	1,00	3,00	5
6	Benjamin Tronstad	0,00	3,00	0,00	3,00	6
7	Sissel Merete Josdal	0,00	0,00	3,00	3,00	7

Valglistens navn: Kristelig Folkeparti						
Antall stemmesedler: 150						
Stemmetillegg på 25%						
Nr.	Representantens navn	Stemmetillegg	Personstemmer	Slengere	Rettelser totalt	Ny rangering
3	Rolf Marthon Hompland **	37,50	60,00	68,00	165,50	1
1	Ingvar Sele **	37,50	21,00	16,00	74,50	2
2	Anne Karin Liland **	37,50	22,00	12,00	71,50	3
5	Per Sveinung Tonstad *	0,00	25,00	2,00	27,00	4

Nr.	Representantens navn	Stemmetillegg	Personstemmer	Slengere	Rettelser totalt	Ny rangering
4	Åslaug Karin Fidjeland *	0,00	11,00	13,00	24,00	5
8	Arne Ivar Haughom *	0,00	11,00	9,00	20,00	6
10	Ole Terje Josdal *	0,00	9,00	9,00	18,00	7
7	Dagny Irene Tonstad-Torsteinbø *	0,00	11,00	5,00	16,00	8
9	Gunnlaug Seland *	0,00	12,00	3,00	15,00	9
6	Astrid Tonstad	0,00	10,00	0,00	10,00	10
13	Reidun Byberg Haughom	0,00	8,00	2,00	10,00	11
15	Svein Arfinn Hompland	0,00	4,00	2,00	6,00	12
11	Aud Kirsten Fintland	0,00	2,00	2,00	4,00	13
12	Sven Einar Tonstad	0,00	1,00	3,00	4,00	14
16	Ingunn Berstad Tonstad	0,00	4,00	0,00	4,00	15
14	Erlend Samslått	0,00	3,00	0,00	3,00	16

Valglistens navn: Venstre

Antall stemmesedler: 60

Stemmetillegg på 25%

Nr.	Representantens navn	Stemmetillegg	Personstemmer	Slengere	Rettelser totalt	Ny rangering
2	John Marius Ousdal **	0,00	29,00	26,00	55,00	1
3	Einar Thygesen *	0,00	18,00	10,00	28,00	2
1	Per Øyvind Grimsby *	0,00	9,00	6,00	15,00	3
6	Carl Omlie *	0,00	9,00	2,00	11,00	4
5	Mabel Oddny Nesset *	0,00	5,00	4,00	9,00	5
4	Ivar Skregelid	0,00	6,00	0,00	6,00	6
7	Monika Anna Kus	0,00	6,00	0,00	6,00	7

## E2.2 Valgte representanter og varerepresentanter

Valglistens navn: Høyre		
Nr.:	Representantens navn:	Fødselsår:
1	Isak Liland **	1962
2	Terje Moen **	1976
3	Øystein Tjørhom **	1981
4	Tor Sigve Vik *	1970
5	Turid Helen Omlid Fjeldsaa *	1957
6	Lars Enok Wang *	1969
7	Johan Lilledrange Fjeldsaa *	1987
8	Magne Ådneram *	1987
9	Bjørg Anny Klungland Tjørhom *	1961
10	Elin Liland	1993
11	Mariann Synnøve Lindland Moen	1999
12	Roy Hegre	1969
13	Siri Elisabeth Skagestad	1970
14	Mads Hompland	1970
15	Julie Olsen	1995
16	Stian Hiim	1974
17	Øyvind Moen	1968
18	Geir Birkeland	1963
19	Håvard Haukelid	1982
20	Anders Bethuelsen	1971
21	Emilie Holter-Tjørhom	2003
22	Svein Lars Haugom	1950
23	Bård Tjørhom	1996
24	John Haugen	1959
25	Knut Bertin Sinnes	1941

Valglistens navn: Senterpartiet		
Nr.:	Representantens navn:	Fødselsår:
1	Thor Jørgen Tjørhom **	1962
2	Kari Kvæven **	1974
3	Siri Fidjeland **	1968
4	Kåre Øgård Todnem **	1982
5	Andreas Liland **	1992
6	Torbjørn Haugen *	1960

Nr.:	Representantens navn:	Fødselsår:
7	Geir Øystein Tjomlid *	1960
8	Anita Haugen *	1967
9	Inger Johanne Ousdal *	1981
10	Egil Rune Sunde *	1965
11	Sven Haughom *	1960
12	Arnt Åge Skreå *	1971
13	Geir Magne Hadland *	1962
14	Odd Åsbjørn Ousdal	1967
15	Paul Olav Ousdal	1983

Valglistens navn: Arbeiderpartiet		
Nr.:	Representantens navn:	Fødselsår:
1	Jonny Liland **	1978
2	Rolv Guddal **	1970
3	Astrid Bjordal Rydland **	1984
4	Stein Ivar Sinnes **	1981
5	Siri Ovedal **	1977
6	Andreas Netland **	1981
7	Kåre Ivar Ovedal *	1946
8	Henning Sinnes *	1991
9	Glenn Oliver Josdal *	1969
10	Siv Tone Åsemoen Bjunes *	1969
11	Thorvald Lindeland *	1986
12	Ole-Erik Vestøl Endrerud *	1988
13	Kåre Lindeland *	1947
14	Ingrid Ovedal-Haugen *	2005
15	Sondre Aasemoen *	1996
16	Gunn Helen Bjunes	1993
17	Gaute Josdal	1976
18	Marte Risnes Hansen	2000
19	Ida Josdal	1998
20	Marta Kinga Piecuch	1983

Valglistens navn: Fremskrittspartiet		
Nr.:	Representantens navn:	Fødselsår:
1	Morten Ovedal **	1986
2	Kristian Tronstad *	1980
3	Odd Inge Josdal *	1973
4	Jonny Eiesland *	1980
5	Victoria Josdal *	2003
6	Benjamin Tronstad	2003
7	Sissel Merete Josdal	1978


Valglistens navn: Kristelig Folkeparti		
Nr.:	Representantens navn:	Fødselsår:
1	Rolf Marthon Hompland **	1954
2	Ingvar Sele **	1957
3	Anne Karin Liland **	1965
4	Per Sveinung Tonstad *	1983
5	Åslaug Karin Fidjeland *	1978
6	Arne Ivar Haughom *	1963
7	Ole Terje Josdal *	1975
8	Dagny Irene Tonstad-Torsteinbø *	1987
9	Gunnlaug Seland *	1953
10	Astrid Tonstad	1999
11	Reidun Byberg Haughom	1957
12	Svein Arnfinn Hompland	1956
13	Aud Kirsten Fintland	1971
14	Sven Einar Tonstad	1989
15	Ingunn Berstad Tonstad	1962
16	Erlend Samslått	1952

Valglistens navn: Venstre		
Nr.:	Representantens navn:	Fødselsår:
1	John Marius Ousdal **	1977
2	Einar Thygesen *	1978
3	Per Øyvind Grimsby *	1968
4	Carl Omlie *	1954
5	Mabel Oddny Nesset *	1954
6	Ivar Skregelid	1941
7	Monika Anna Kus	1983

Underskrifter:

Dato:

Leder:

A large, stylized handwritten signature in black ink, written over the 'Dato:' and 'Leder:' labels.

Øvrige medlemmer:

GIN Øvedal

Anne Karin Liland

Siri Tidjeland

Protokolltilførsel fra valgstyret

Valgstyret vil påpeke at flere observatører bemerker at forholdsvis mange stemmesedler ved årets kommunevalg var påført samme navn med tilsynelatende samme håndskrift.

Valgstyret har ikke funnet holdepunkter for annet enn at dette har sin årsak i forhold knyttet til tiden før stemmegiver ankom valglokale.

Gis Ardal

Siri Högeland

Anne Karin Liland

A handwritten signature in black ink, appearing to be 'Gis Ardal', written in a cursive style with a long horizontal stroke at the end.



## Vedlegg

### Kommunestyrevalget 2023

#### Valgprotokoll for valgstyre i Sirdal kommune.

##### Representant ikke valgbar:

Valgloven § 3-3 (2) Valgbar til kommunestyret og pliktig til å ta imot valg er alle som har stemmerett ved valget og som står innført i folkeregisteret som bosatt i kommunen på valgdagen, og som ikke er utelukket eller fritatt.

Per Øyvind Grimsby er ikke innført i folkeregisteret som bosatt i kommunen på valgdagen.

På bakgrunn av ikke valgbar kandidat er det foretatt manuelt valgoppgjør 13.09.23. med bistand fra valgdirektoratet. Det ble ikke endring i mandat fordeling.

Per Øyvind Grimsby tas bort fra Venstre sin liste.

Ny valgliste Venstre:

John Marius Ousdal

Einar Thygesen

Carl Omlie


Mabel Nasset

Ivar Skregelid

Monika Anna Kus

*John Marius Ousdal*

*Siri Tidjeland*  
*Anne Karin Liland*






[

	1
231,47	
305,53	
396,18	
57,35	
169,94	
65,59	
0,00	
0,00	
0,00	

47			
48	1	Arbeiderpari	4810,71429
49	2	Senterpartie	3710
50	3	Høyre	2810,71429
51	4	Arbeiderpari	2245
52	5	Kristeligfolk	2063,57143
53	6	Senterpartie	1731,33333
54	7	Arbeiderpari	1347
55	8	Høyre	1311,66667
56	9	Senterpartie	1038,8
57	10	Kristeligfolk	963
58	11	Arbeiderpari	962,142857
59	12	Venstre	796,428571
60	13	Høyre	787
61	14	Arbeiderpari	748,333333
62	15	Senterpartie	742
63	16	Fremskrittpa	696,428571
64	17	Arbeiderpari	612,272727
65	18	Kristeligfolk	577,8
66	19	Senterpartie	577,111111



Eni Oedul

Siss Tidjeland

Anne Karin Liland